







	Temperatur < 0° C Kalt Winter	 	Temperatur
	Temperatur > 0° C Warm Sommer		Angehalten Stillstehend Ausgeschaltet
 	Scheibenwischer mit elektrischer Wasch- flüssigkeitspumpe		Druck
 	Heckscheibenwischer mit elektrischer Wasch- flüssigkeitspumpe		Reifendruck
 	Elektronischer Drehzahl- messer Drehzahl		Aus- und Einkuppungs- mechanismus
	Verdichtungsverhältnis		Verhältnis
	Auswahl Klasse	 	Einstellung Regulierung
 	Vergrößert um Größer als Maximal		Winkel Winkelwert
	Verkleinert um Kleiner als Minimal		Vorbelastung
 	Zu bearbeitende Fläche Fertigbearbeitet	 	Rollmoment
 	Spiel Zu messender oder er- mittelnder Wert Stärke Kontrolle		Drehrichtung
 	Überdeckung Preßpassung		Radeinstellung
	Gewichtstoleranz oder Gewichtsdifferenz		Ausbauen Trennen
	Ansaugen		Einbauen Verbinden
	Ausstoßen		Zerlegen Auseinandernehmen
	Betrieb		Montage Zusammensetzen
	Im Winkel und mit Dreh- moment anziehen		Festziehen

	Mit angegebenem Anzugsmoment festziehen		Signalhörner
	Sichtkontrolle Überprüfung		Zigarettenanzünder
	Achtung		Heizbare Heckscheibe
	Schmieren Leicht ölen		Automatikgetriebe
	Ersetzen		Kühlerlüftung
	Entlüften der Bremsanlage		Fahrzeuginnenraum- lüftung
	Positionsluchten und Beleuchtung der In- strumententafel		Zu niedriger Brems- flüssigkeitsstand
	Bremslichter		Handbremse angezogen
	Rückfahrscheinwerfer		Kraftstoffreserve
	Fahrzeuginnenbe- leuchtung		Ungenügender Motor- öldruck
	Abblendlicht		Ladung
	Fernlicht		Zündung
	Fahrtrichtungsanzeiger		Anlassen
	Nebelrückleuchte		Warnblinkanlage
	Quarzuhr		Selbstsichernde Mutter einsetzen
	Digitaluhr		Vorglühen
	Autoradio		Motoröldruck